



FACULDADE INESP
INSTITUTO NACIONAL DE ENSINO E PESQUISA

Resultado da Pesquisa de Egressos da Faculdade INESP

Período Letivo 2021



Sumário

1. Introdução.....	3
2. Dados da Instituição.....	3
3. Metodologia.....	4
4. Resultado da Pesquisa de Egressos 2021.....	5
4.1 Perfil sociodemográfico dos egressos.....	5
4.2 Percepções sobre a Profissão e área de atuação.....	16
4.3 Comentários dos egressos.....	26



1. Introdução

A Faculdade INESP, na busca permanente de melhoria e qualificação de seus cursos de graduação presencial, definiu como uma de suas prioridades, o relacionamento com os alunos egressos.

Essa pesquisa tem por objetivos acompanhar a experiência profissional dos egressos da Faculdade Inesp e compreender o que eles percebem em relação a alguns aspectos da sua formação profissional.

Essas informações são essenciais na identificação de elementos relevantes para o aperfeiçoamento da formação e do cumprimento dos objetivos de cada curso, bem como para o conhecimento pleno do perfil do aluno da Faculdade INESP.

2. Dados da Instituição

A Faculdade INESP é uma Instituição de Ensino Superior mantida pelo IADEB- Módulo de Educação Avançada Ltda. – ME, inscrito no CNPJ sob o nº 10.683.786/0001-42, com sede a Rua Santa Rosa, nº 168, Centro, na cidade de Jacareí-SP.

Foi credenciada pela Portaria MEC nº 703/2005, publicada no em 04/03/05 pag. 18. Recredenciamento No. Documento:2064 de 26/11/2019. Data do Documento: 26/11/2019. Data de Publicação: 27/11/2019.



Atualmente, a Faculdade INESP possui dois cursos de graduação, na modalidade presencial: Bacharelado em Administração e Licenciatura em Pedagogia. O curso bacharelado em Administração foi autorizado pela Portaria MEC nº 704/2005, publicada no D.O.U em 04/03/05 pag. 18 e teve a sua Renovação de Reconhecimento publicada pela Portaria MEC nº 371/2015, publicada no D.O.U., em 19/03/2015. O curso de Pedagogia foi autorizado pela Portaria MEC nº 867, publicada no D.O.U em 11/08/2017.

A Faculdade INESP foi criada com o objetivo de oferecer cursos superiores de graduação nos termos da Lei n. 9.394/96 (LDB), tendo como diretriz desenvolver prioritariamente, atividades de ensino e extensão nas suas áreas de atuação, visando contribuir para a educação e o desenvolvimento sociocultural da cidade de Jacareí/SP e de seu entorno.

A Faculdade INESP almeja se constituir como uma instituição de referência na formação de profissionais de nível superior, formando recursos humanos de alto nível e contribuindo, principalmente, para o desenvolvimento sustentável da região em que se insere.

3. Metodologia

O presente relatório expõe os resultados da avaliação de egressos Institucional referente ao ano de 2021 objetivando contribuir para a melhoria contínua da Faculdade INESP, bem como impulsionar as mudanças que se fizerem necessárias em âmbito administrativo e pedagógico.



De 160 alunos egressos da faculdade, 21 responderam a pesquisa (13,12 % do número total de egressos), que correspondem a 21 ex-alunos do Curso de Bacharel em Administração.

Realizou – se uma sensibilização junto aos egressos, via grupos de WhatsApp e e-mails, a fim de que respondessem a pesquisa.

Os questionários foi dividido em duas partes e elaborado com questões fechadas. A primeira parte refere-se a caracterização do perfil sócio demográfico do egresso e a segunda parte diz respeito à percepção sobre sua formação profissional. Os questionários foram disponibilizados por meio de formulário *google forms*, no período de 10/05/21 a 14/05/21. Os resultados foram apresentados em gráficos, selecionados em formato de pizza, e o presente Relatório foi elaborado em junho de 2021.

As reuniões de devolutiva com a comunidade acadêmica foram realizadas no mês de junho de 2021, onde foram apresentados os resultados da CPA 2020 e da Pesquisa de Egressos 2021.

O resultado da pesquisa está disponível no site da Faculdade INESP: <http://www.inesp.edu.br/web/avaliacao-de-egresso/>

4.Resultado da Pesquisa de Egressos 2021

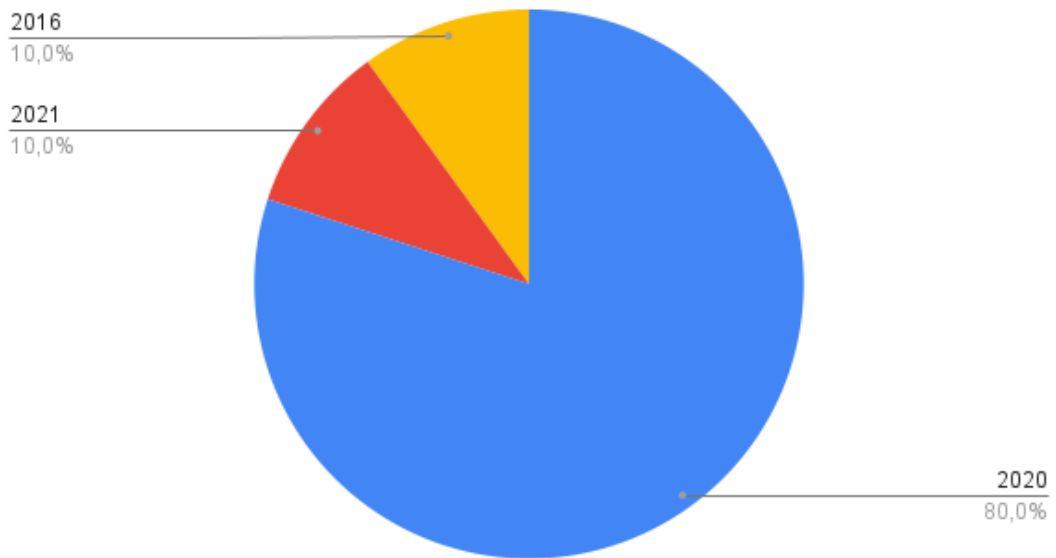
4.1 Perfil sociodemográfico dos egressos

Dos egressos respondentes, quanto ao ano de formação nos cursos superiores da Faculdade INESP, 10% se formaram em 2016, 10% em 2021 e 80% em 2020.



Figura 1. Ano de Formação

Contagem de Turma/Ano de formação:



Fonte: Faculdade Inesp, 2021.

A maior parte dos egressos que responderam a pesquisa residem em Jacareí (90%). Em menor número os egressos alegam ser residentes em Igaratá (5%) e em São José dos Campos (5%), que são cidades vizinhas.



Figura 2. Em que cidade reside.

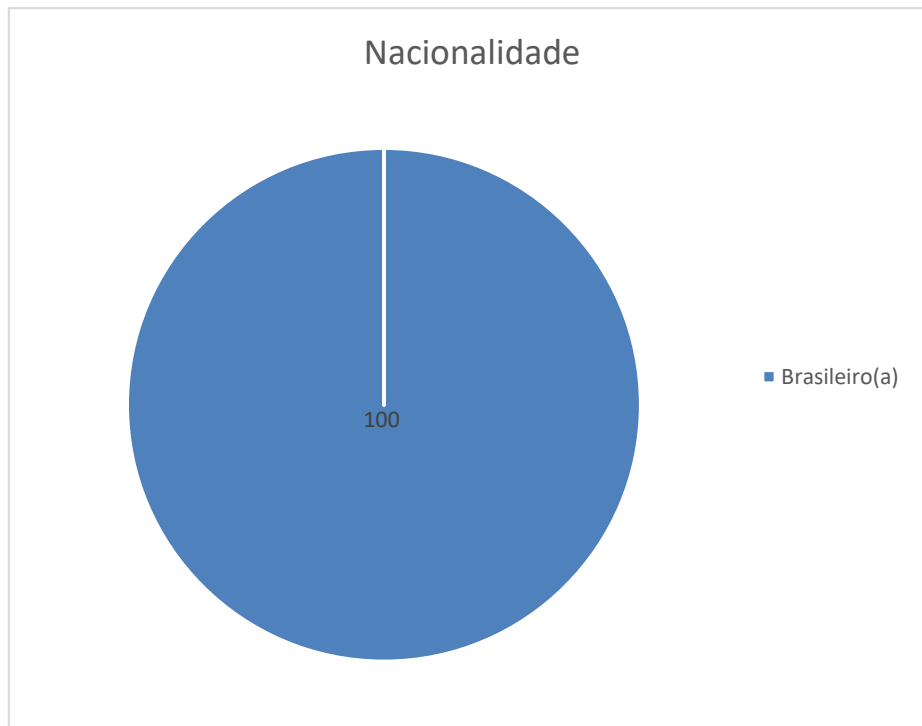


Fonte: Faculdade Inesp, 2021.

Dos egressos respondentes, 100% são de nacionalidade brasileira, e a grande maioria são naturais do estado de São Paulo: 50% de Jacareí, 20% de São José dos Campos, 10% de São Paulo, 5% de Guararema, 5% de Santa Isabel, e 5% de Ferraz de Vasconcelos. Apenas 5% são naturais de Minas Gerais: 5% de Virginia.



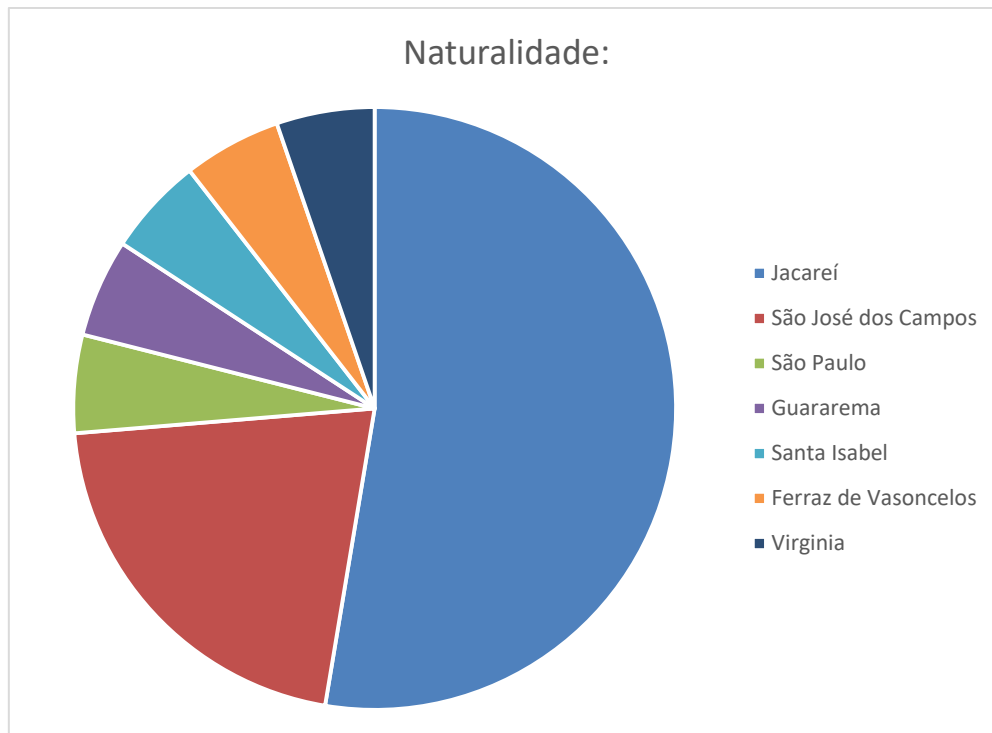
Figura 3. Nacionalidade.



Fonte: Faculdade Inesp, 2021.



Figura 4. Naturalidade.



Fonte: Faculdade Inesp, 2021.

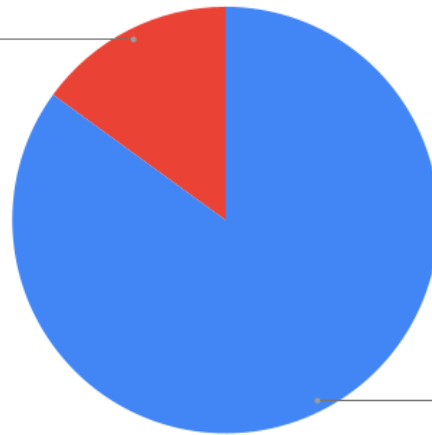
Quanto ao Gênero, 85% dos egressos se reconhecem como do sexo feminino e 15% dos egressos se reconhecem como do sexo masculino.



Figura 5. Gênero.

Gênero:

Masculino
15,0%



Feminino
85,0%

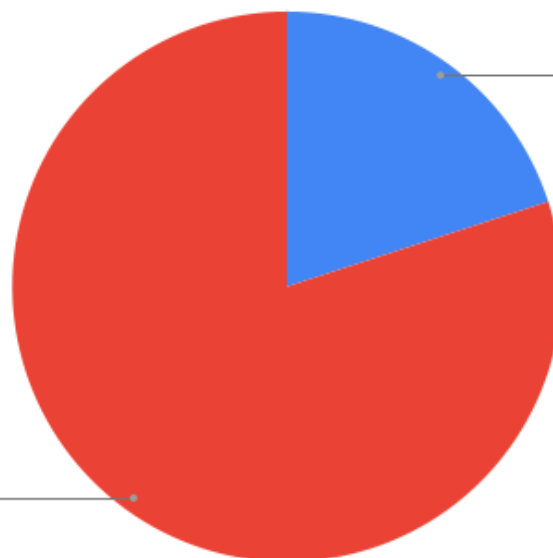
Fonte: Faculdade Inesp, 2021.

Quanto ao estado civil, 20% dos egressos são casados e 80% são solteiros.

Figura 6. Estado civil.

Estado civil:

Solteiro(a)
80,0%



Casado(a)
20,0%

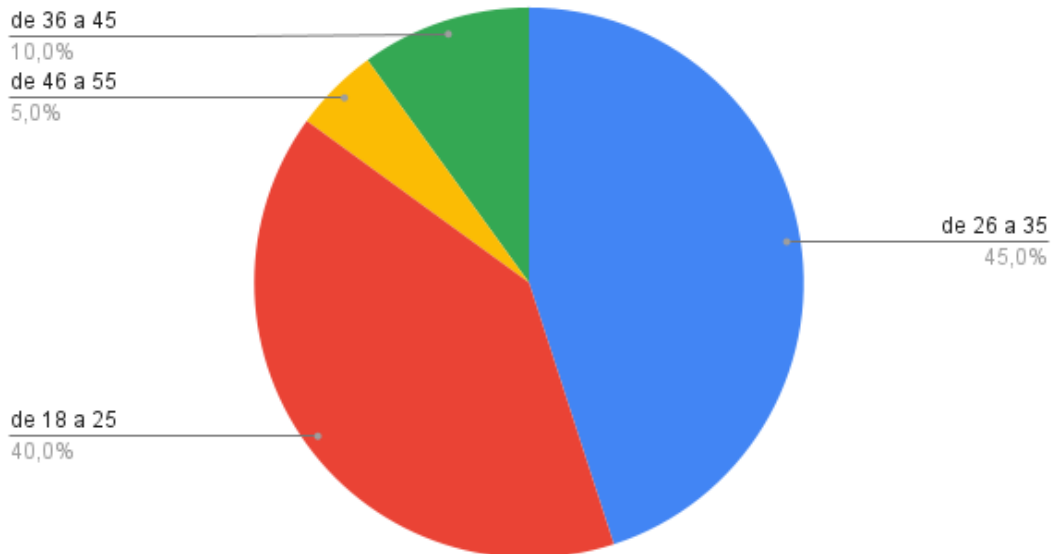
Fonte: Faculdade Inesp, 2021.



Quanto a faixa etária, 40% dos egressos tem idade entre 18 a 25 anos, 45% entre 26 a 35 anos, 10% entre 36 e 45 anos e 5% entre 46 a 55 anos.

Figura7. Idade.

Idade:



Fonte: Faculdade Inesp, 2021.

Dos egressos respondentes, 85% se consideram brancos, 10% se consideram pardos e 5% se consideram negros.



Figura 8. Etnicidade.

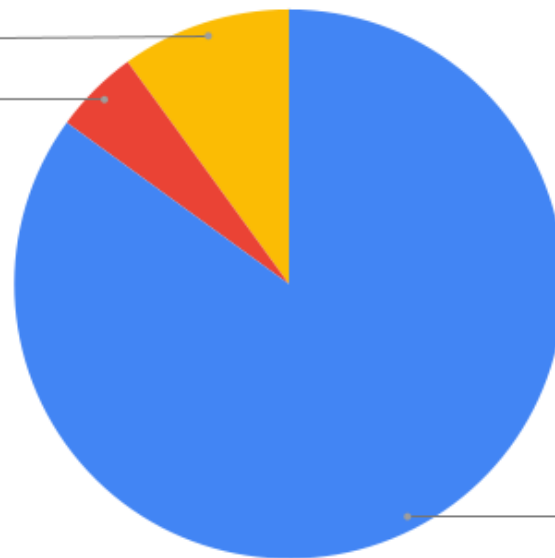
Etnicidade:

Pardo(a)

10,0%

Negro(a)

5,0%



Branco(a)

85,0%

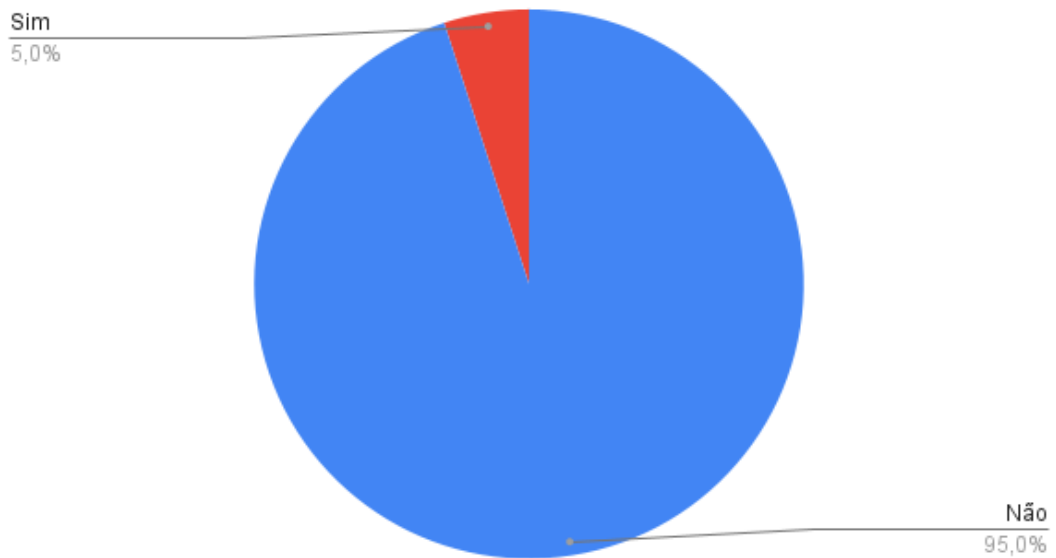
Fonte: Faculdade Inesp, 2021.

Quando a possuir, ou não, deficiência, a maior parte (95%) não possuem deficiência e 5% possuem algum tipo de deficiência.



Figura 9. Sobre possuir ou não deficiência.

Você tem alguma deficiência?



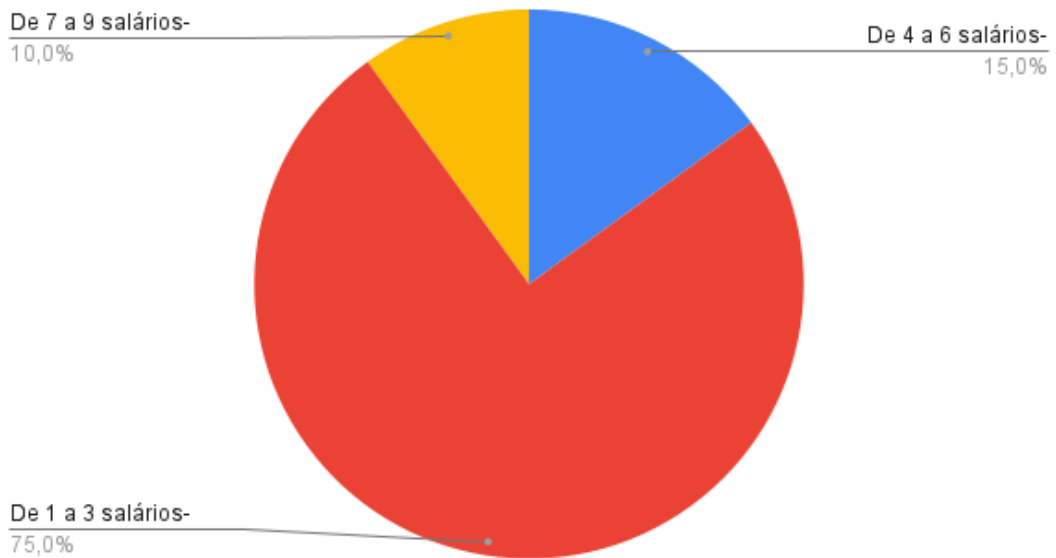
Fonte: Faculdade Inesp, 2021.

Quanto a faixa de renda dos egressos, 75% dos egressos recebem renda de 1 a 3 salários-mínimos, 15% recebem renda de 4 a 6 salários-mínimos, e 10% recebem renda de 7 a 9 salários-mínimos.



Figura 10. Sobre renda.

Qual sua faixa de renda?



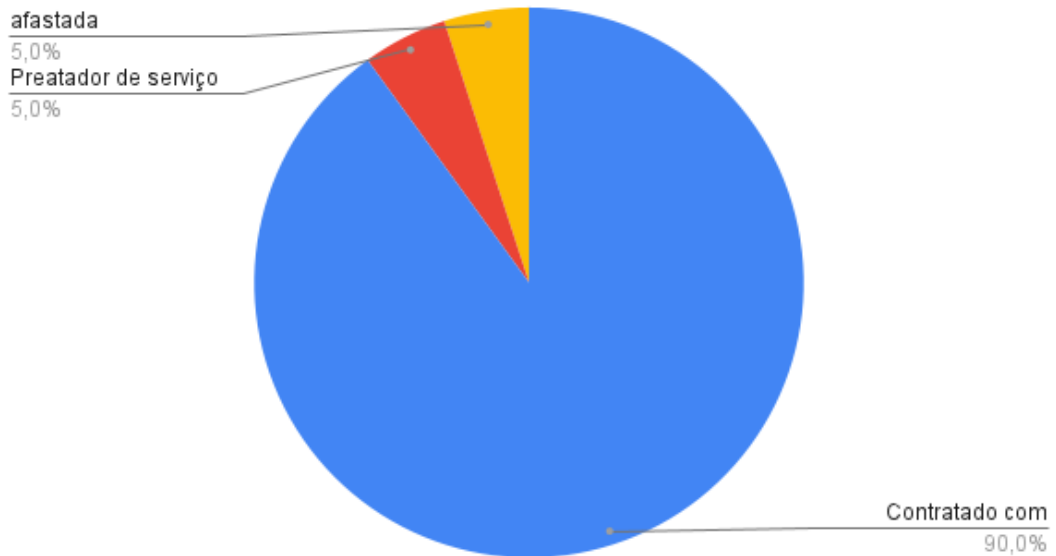
Fonte: Faculdade Inesp, 2021.

Dos respondentes 90% possuem vínculo empregatício, 5% são prestadores de serviços, e 5% estão afastados de seus cargos e/ou funções. Quanto aos ramos de atividades 35% dos egressos estão vinculados a comércio e serviços e 35% estão trabalhando na gestão de empresas. Os demais estão vinculados a: indústria (5%), sistema bancário (5%), obras civis (5%), educação (5%), contabilidade (5%), outros (5%).



Figura 11. Quais os vínculos profissionais.

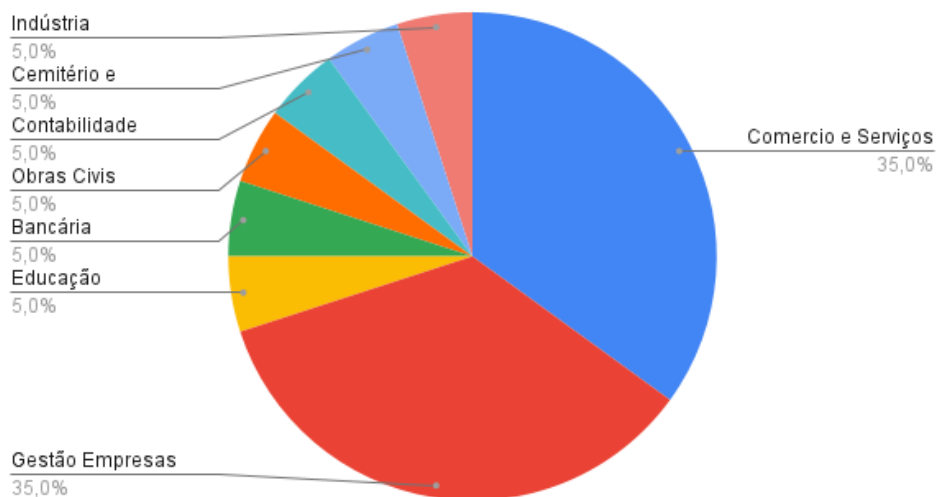
Qual(is) vínculo(s) profissional(is) você mantém atualmente?



Fonte: Faculdade Inesp, 2021.

Figura 12. Ramo da atividade.

Qual seu ramo de atividade?



Fonte: Faculdade Inesp, 2021.

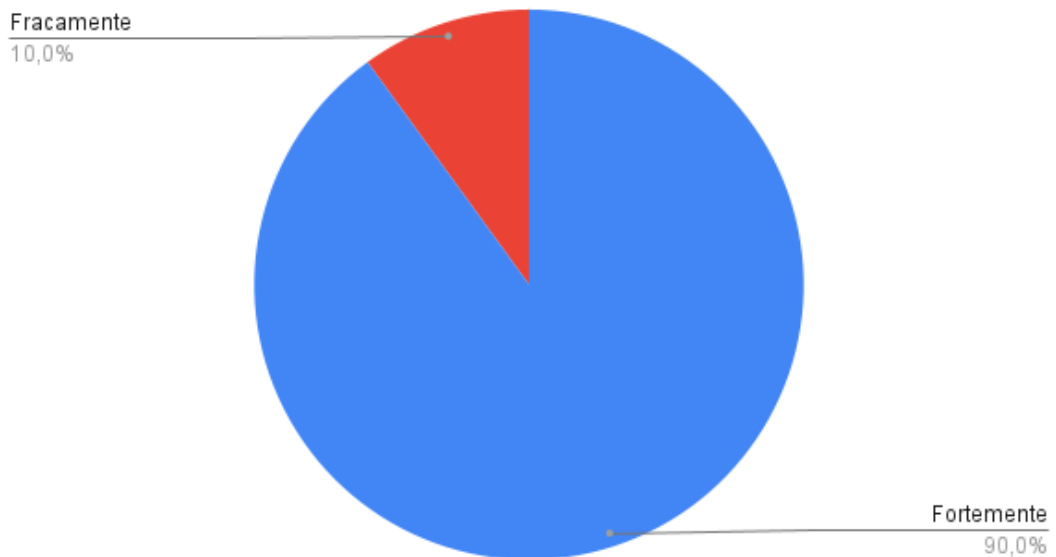


4.2. Percepções sobre a Profissão e área de atuação

Dos egressos respondentes, a grande maioria, o que corresponde a 90%, relaciona fortemente o trabalho atual com sua a área de formação. Quanto a estar trabalhando 90% dos egressos está trabalhando, e apenas 5% dos egressos não estão trabalhando.

Figura 13. Relação com o atual trabalho com a formação.

Qual a relação de seu trabalho atual com a sua formação:

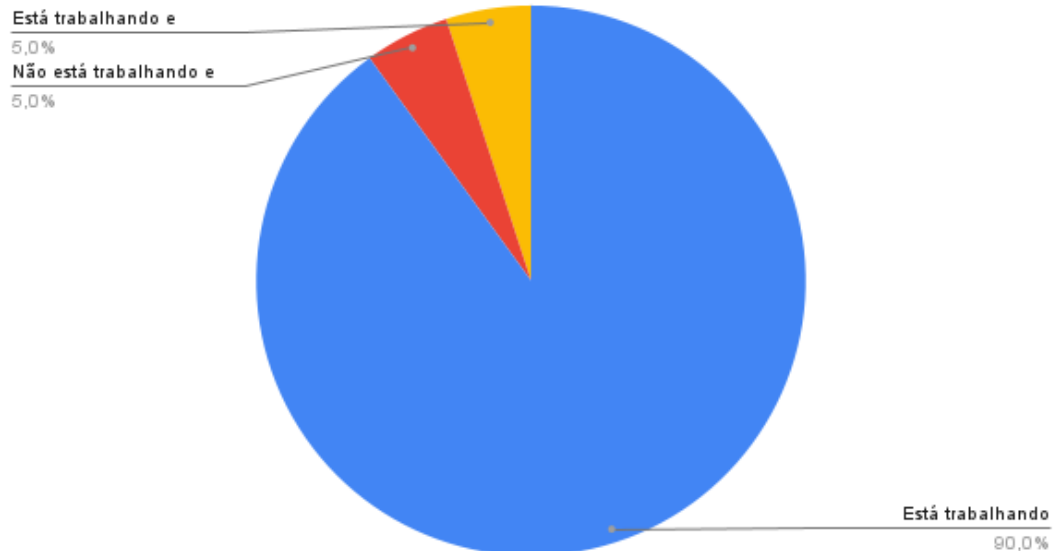


Fonte: Faculdade Inesp, 2021.



Figura 14. Sobre estar trabalhando.

Atualmente você:



Fonte: Faculdade Inesp, 2021.

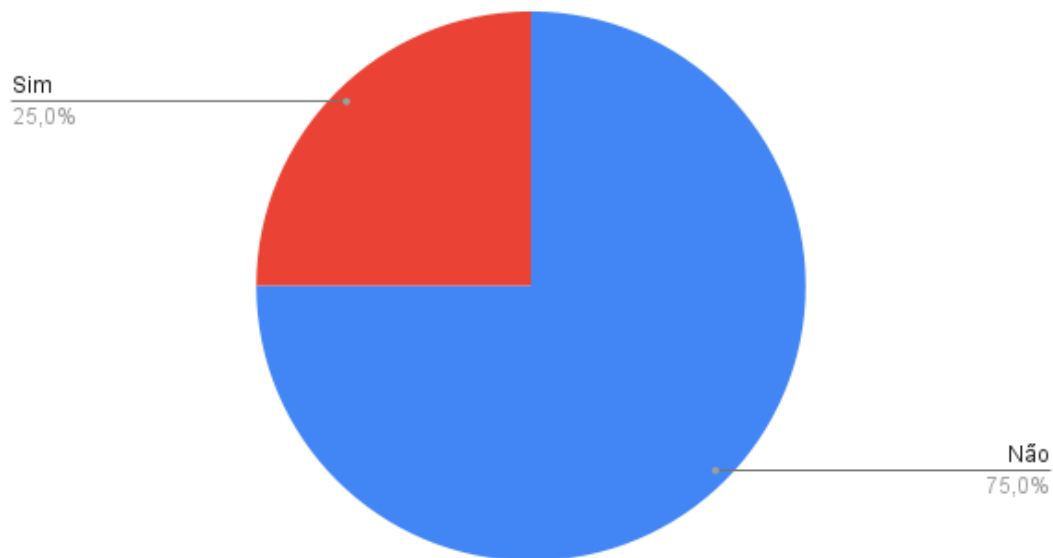
Após o curso de graduação, 25% alegam que realizaram outros cursos, e 75% alegam que não fizeram outros cursos. Dos 25% que afirmam ter feito outros cursos 60% fizeram MBA e 40% fizeram Especialização.

Quanto a estar estudando, no momento da pesquisa, podemos considerar 15% dos egressos.



Figura 15. Sobre realizar cursos após a graduação.

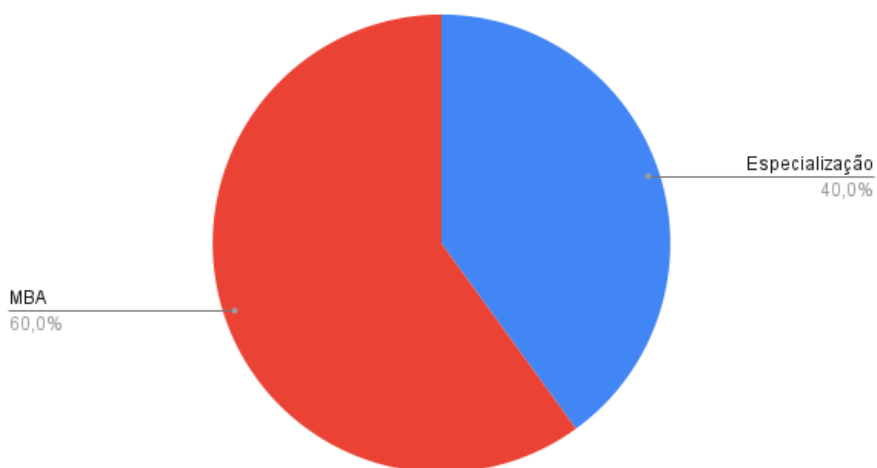
Você realizou outro curso após o de graduação?



Fonte: Faculdade Inesp, 2021.

Figura 16. Qual tipo de curso?

Se sim, qual tipo de curso?

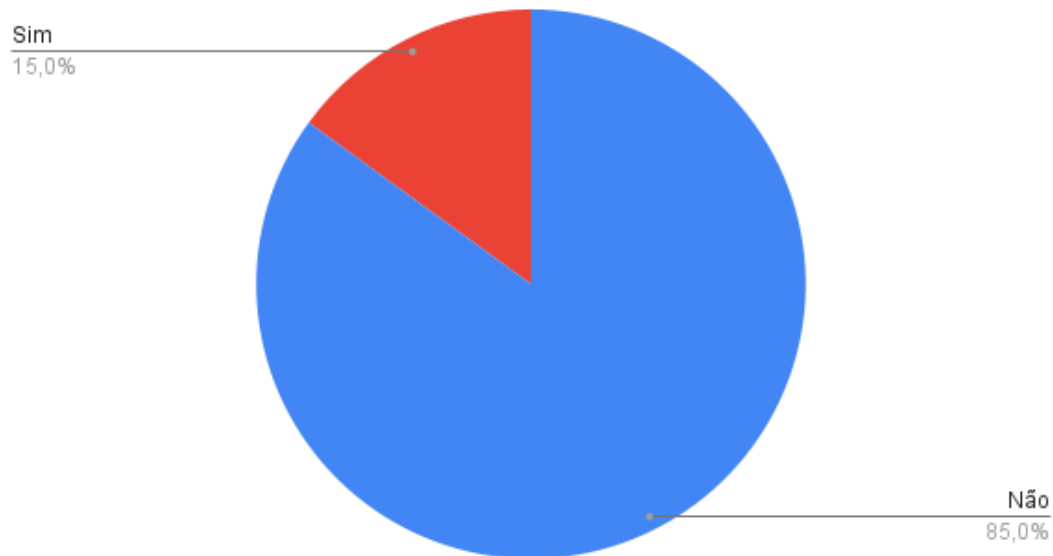


Fonte: Faculdade Inesp, 2021.



Figura 17. Sobre estar realizando algum curso.

Você está realizando atualmente algum curso?



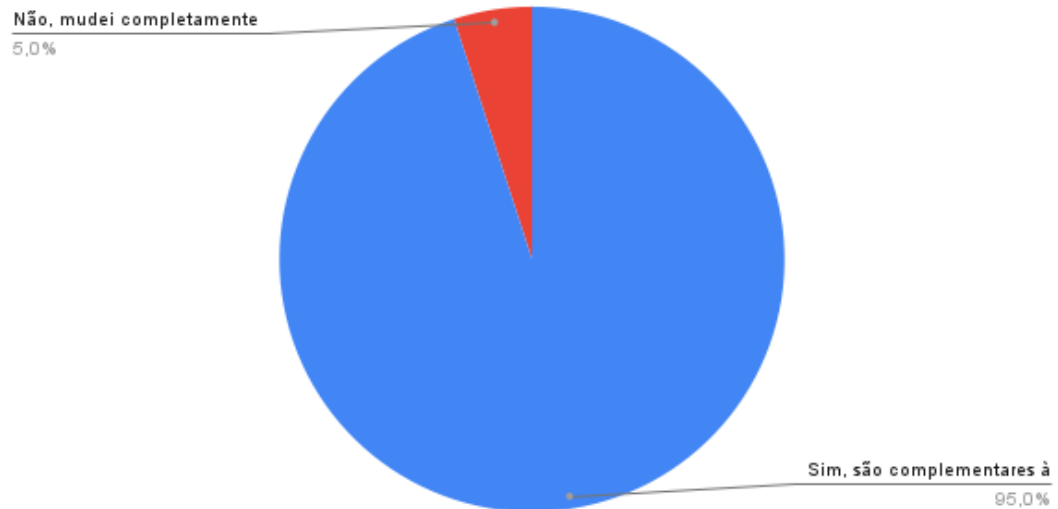
Fonte: Faculdade Inesp, 2021.

Quanto aos cursos de especialização ou MBA realizados, serem complementares ou não a graduação, 95% responderam que consideram como complementares, o que corresponde a grande maioria.



Figura 18. Sobre considerar os realizados complementares a graduação.

Você considera que os cursos que realizou são complementares à sua graduação?



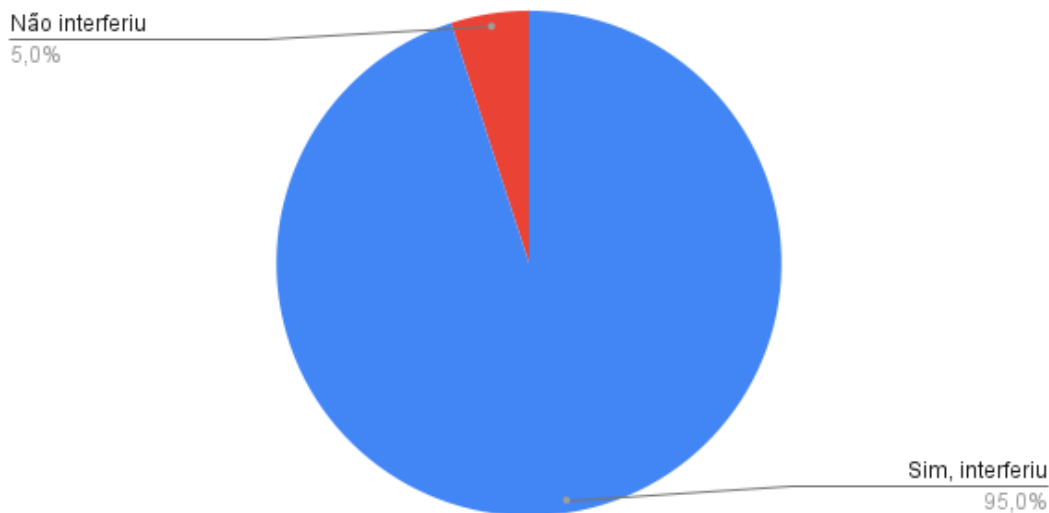
Fonte: Faculdade Inesp, 2021.

Quanto a imagem do curso superior interferir na sua inserção no mercado de trabalho, 95% dos egressos afirmam que interferiu positivamente. Quanto as expectativas com o Curso de Graduação realizado na Faculdade INESP, 75% dos ex-alunos afirmam que o Curso Superior realizado atendeu a expectativa e 25% citam que o Cursos Superior realizado superou as expectativas, sendo que 100% dos alunos fariam outro Curso Superior ou Pós Graduação na Faculdade INESP.



Figura 19. Sobre a imagem do curso.

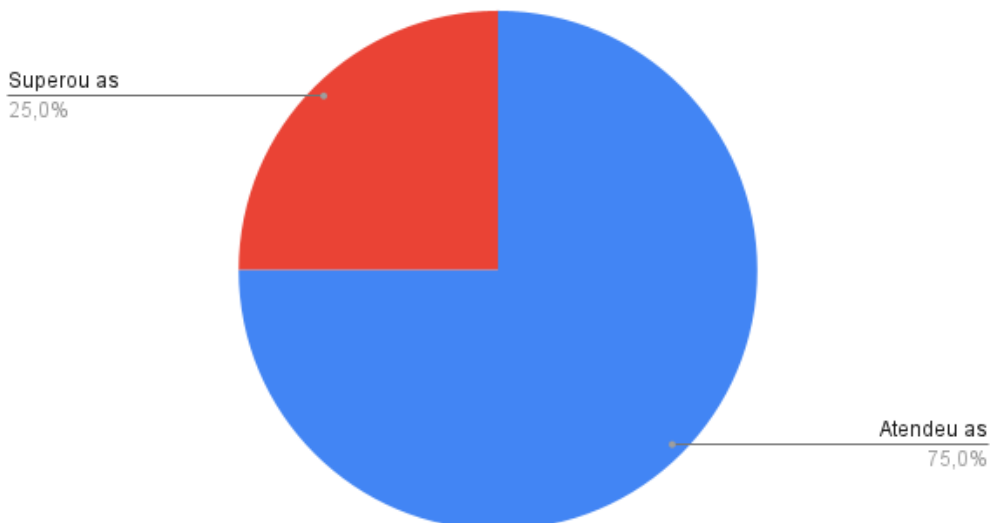
A imagem do seu curso superior interferiu na sua inserção no mercado de trabalho?



Fonte: Faculdade Inesp, 2021.

Figura 20. Sobre a expectativa do curso.

Como foi o seu curso em relação a sua expectativa?

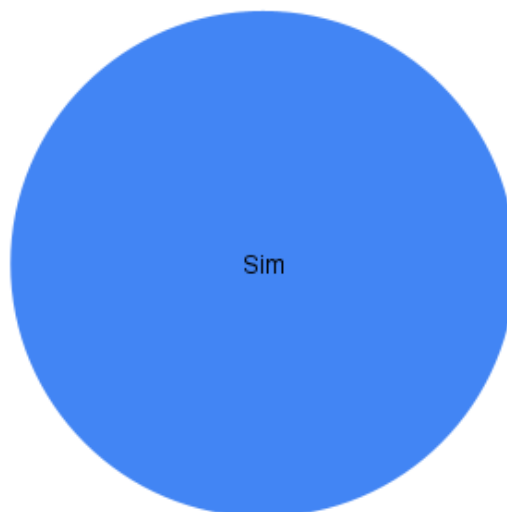


Fonte: Faculdade Inesp, 2021.



Figura 21. Sobre fazer um outro curso na INESP.

Você faria outro curso (de graduação ou de pós-graduação) na Faculdade INESP?



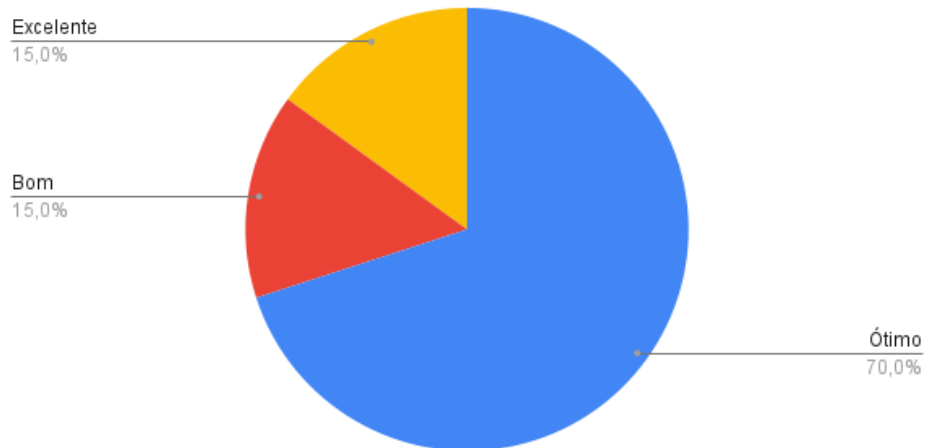
Fonte: Faculdade Inesp, 2021.

Os cursos Superiores da Faculdade Inesp foram avaliados, de forma geral, pelos egressos como: bons (15%), ótimos (70%) e excelentes (15%). Quanto ao processo ensino aprendizagem os egressos consideram da seguinte forma: bom (15%), ótimo (70%) e excelente (15%), e quanto aos professores, matriz curricular, e ao atendimento acadêmico os egressos consideram: bons (30%), ótimos (55%) e excelentes (15%).



Figura 22. Avaliação do curso de forma geral quanto ao processo de ensino-aprendizagem.

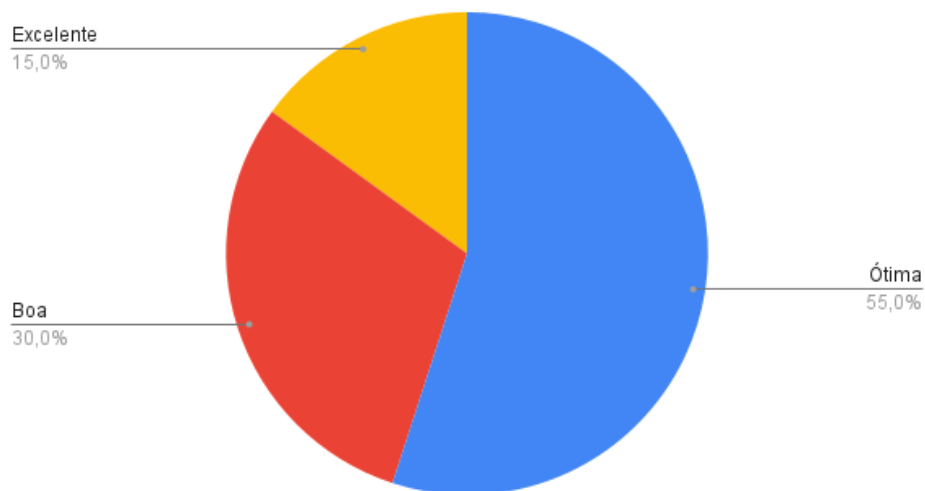
Avalie o seu curso, de forma geral, quanto ao processo de ensino-aprendizagem:



Fonte: Faculdade Inesp, 2021.

Figura 23. Quanto a matriz curricular.

Avalie o seu curso, de forma geral, quanto à matriz curricular:

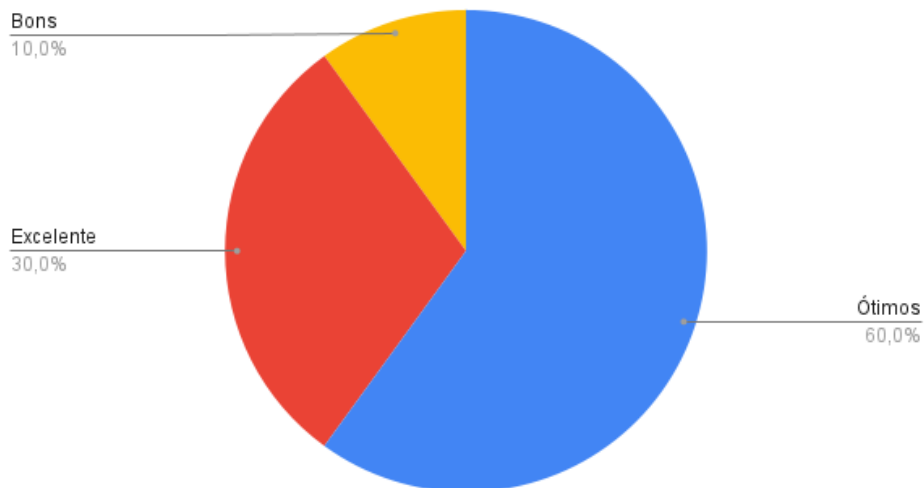


Fonte: Faculdade Inesp, 2021.



Figura 24. Quanto aos professores.

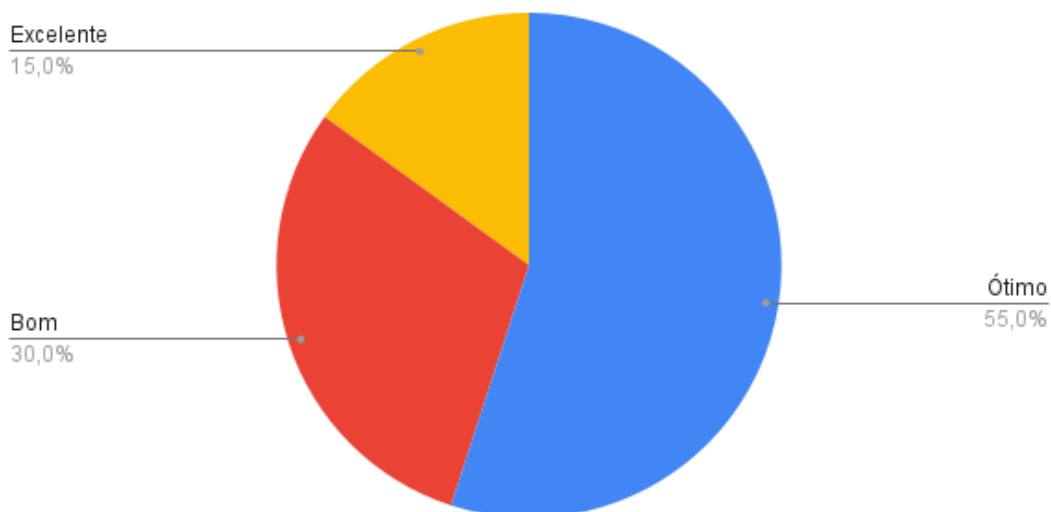
Avalie o seu curso, de forma geral, quanto aos professores:



Fonte: Faculdade Inesp, 2021.

Figura 25. Quanto ao atendimento acadêmico.

Avalie o seu curso, de forma geral, quanto ao atendimento acadêmico:



Fonte: Faculdade Inesp, 2021.



4.3 Comentários dos egressos:

“no meu desenvolvimento o curso agregou muito, consegui alcançar uma posição de destaque na minha empresa. Sou grato e indico o curso na INESP” (egresso 1, Pesquisa Egressos, 2021).

“Gostei muito de ter me formado pela Faculdade INESP, só tenho agradecer por tudo que aprendi e vivi no meu período acadêmico.” (egresso 2, Pesquisa Egressos, 2021)

“Uma faculdade que tenho muito orgulho, pois foi daí que nasceu grandes frutos para meu futuro, agradeço a todos de coração, todos os envolvidos, e minha eterna gratidão a uma pessoa muito especial a Prof. Flávia Fortes. Gratidão!” (egresso 3, Pesquisa Egressos, 2021)

“Sem comentários negativos, pois sempre fui muito bem assistida, desde os professores quanto aos colaboradores em geral. Vou com certeza fazer minha Pós na Inesp” (egresso 4, Pesquisa Egressos, 2021)